



UPSECUTEK

COMODO AEP 端點使用者介面手冊



UPSECUTEK

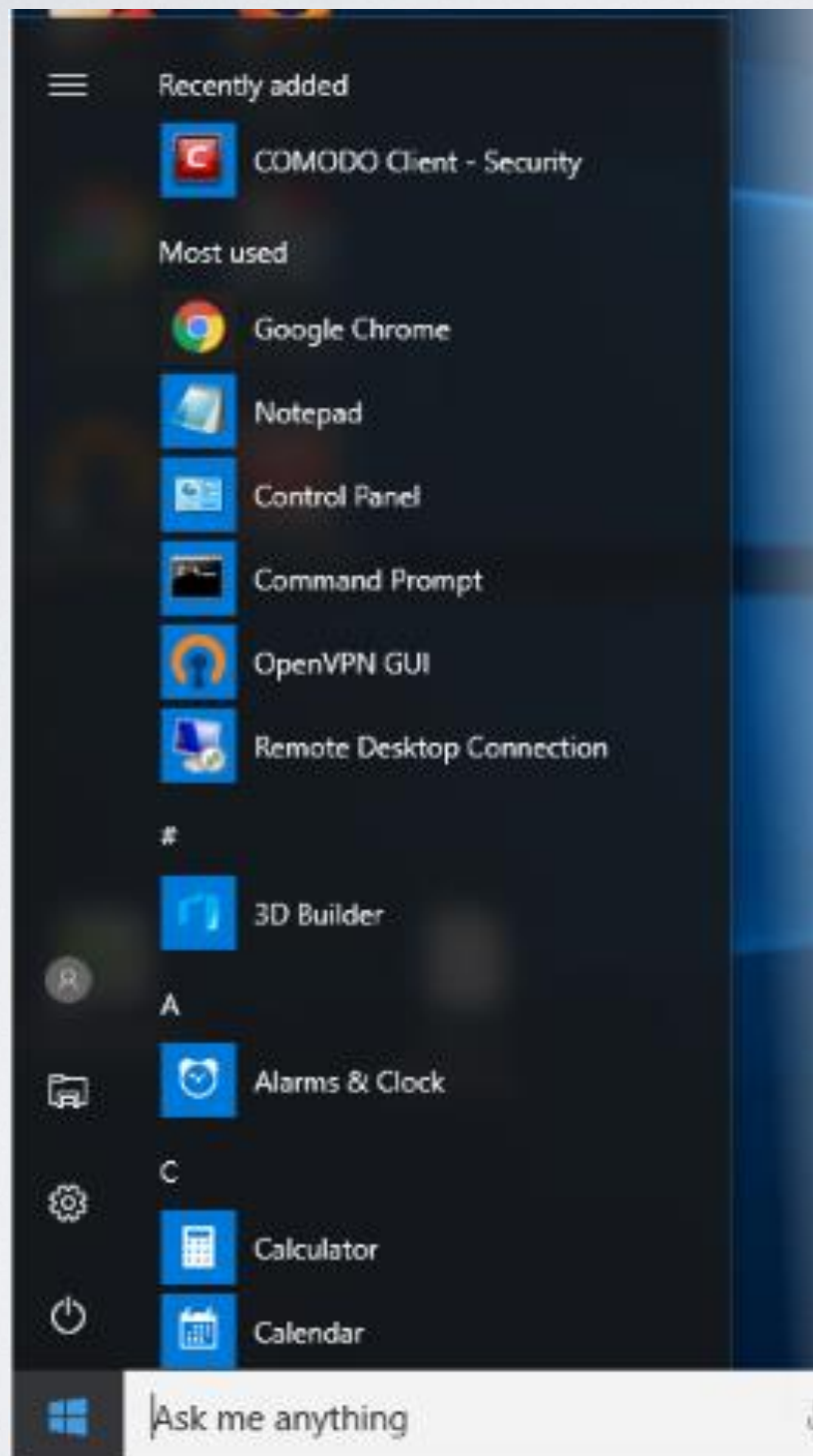
啟動 CCS

啟動 CCS

有5種不同的方法可以在端點上打開CCS

- Windows Start Menu
- Windows Desktop
- Widget System
- Tray Icon
- Windows Defender

Windows Start Menu




單擊開始 >
選擇所有應用程序>
Comodo> Comodo Client
Security

Windows Desktop



雙擊CCS桌面快捷方式
打開應用程序


Widget System



只需單擊Widget中的信息欄即可啟動CCS。


僅當在應用於端點的Endpoint Manager配置文件中啟用了“顯示桌面窗口 Widget”時，該窗口 Widget 才可見。

Tray Icon

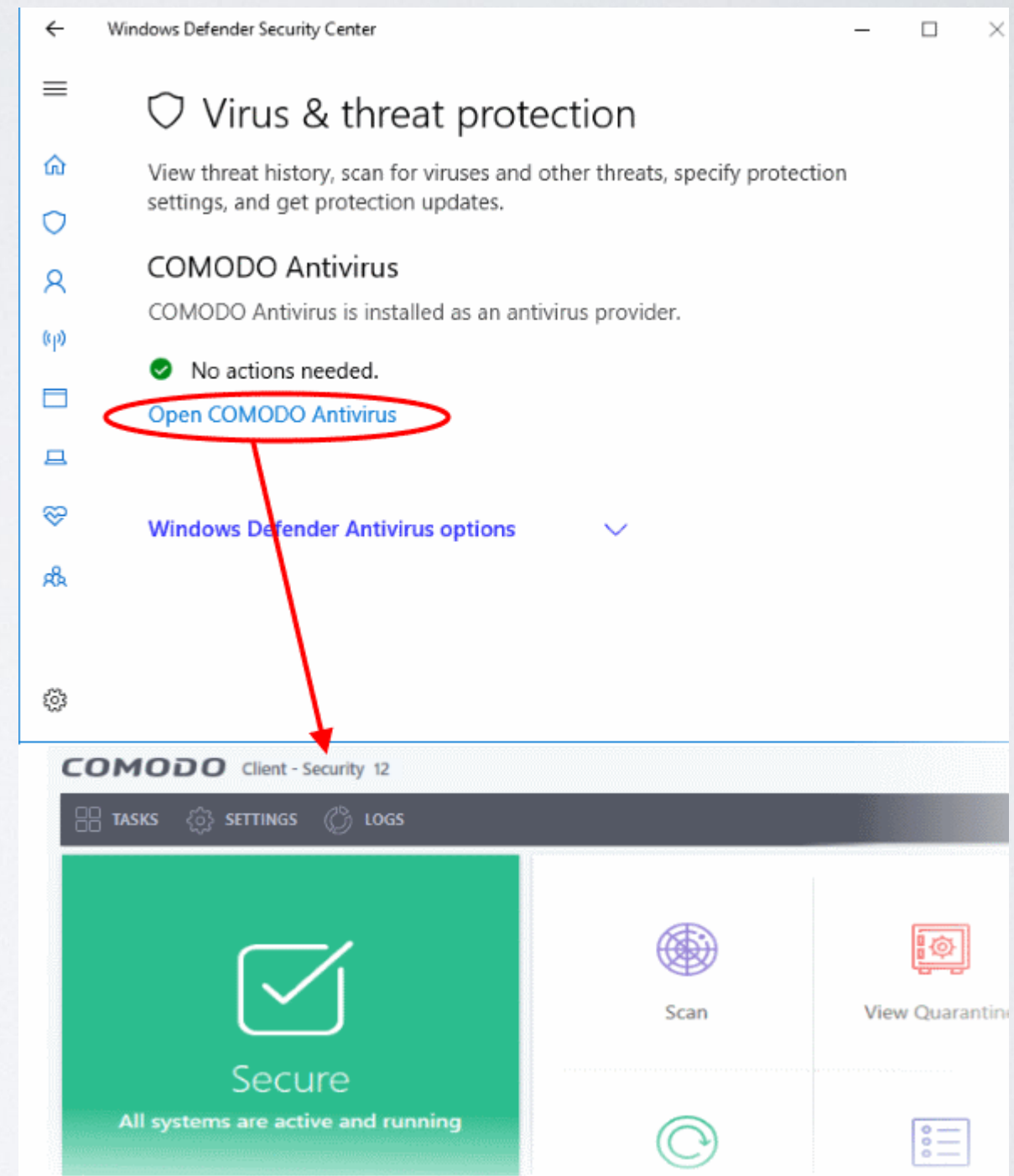


雙擊盾牌圖示以打開應用程序

Windows Defender



雙擊Windows Defender
圖示以打開應用程序

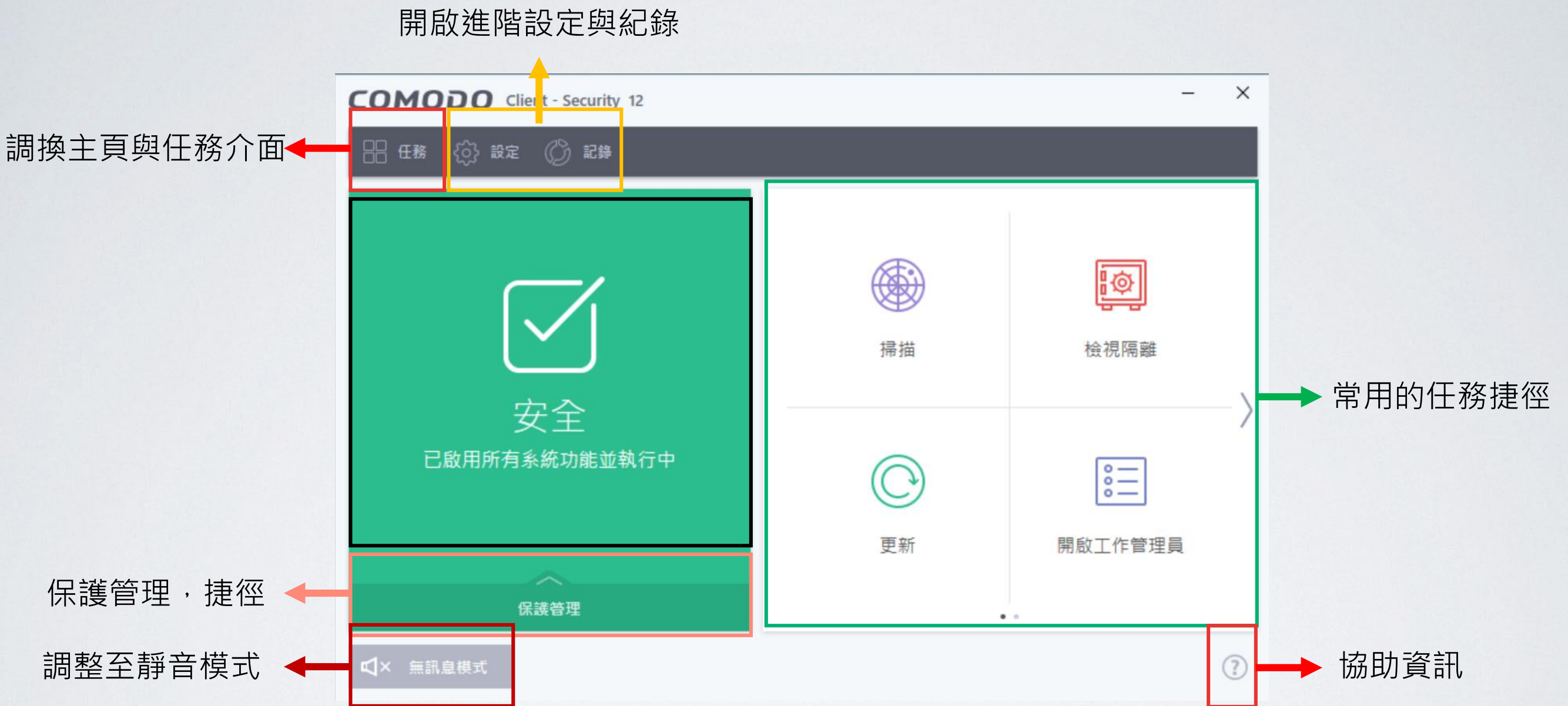




UPSECUTEK

主介面與功能

主介面



主要功能介紹

- 防毒-主動的防毒引擎，可以自動檢測並消除病毒、蠕蟲和其他惡意程式。
- 防火牆-保護您的系統免受進出網站的攻擊。
- 主機入侵保護（HIPS）-基於規則的入侵防禦系統，監視電腦上所有應用程序和運作中的程式。HIPS通過中止可能導致OS系統，系統內存，註冊表項或個人數據損壞的任何操作，阻止惡意程序的活動。
- 自動Containment -對電腦上運行的每個可執行文件和程式進行身份驗證，防止它們執行潛在的破壞性操作。無法識別的程式和應用程序將在，稱為Containment的強化安全環境中自動運行。一旦進入，它們將受到嚴格監控，將無法訪問其他程式，並將寫入虛擬文件系統和註冊表。這使不受信任（但無害）的應用程序可以自由操作，同時可以防止不受信任（且可能是惡意的）應用程式損壞您的電腦或數據。

主要功能介紹

- 虛擬桌面-一個Containment環境，您可以在其中運行程式和瀏覽Internet，而不必擔心這些活動會損壞電腦。
- 防火牆-保護您的系統免受進出網站的攻擊。
- 高級保護- 基於預防的安全技術整合，旨在保留操作系統和用戶數據的完整性、安全性和隱私性。
- VirusScope- 監視電腦上正在運行的程式活動。通過使用行為“識別器”系統，VirusScope不僅可以檢測到未經授權的操作，還可以使您完全撤消它們。除了另一個防止惡意程式的保護層之外，這為您提供精細的功能，可以防止程式採取有害操作，而不會完全阻止該程式運行。

主要功能介紹

- Rescue Disk-內置嚮導，可讓您紀錄Disk，該Disk將在Windows之前/啟動前的環境中運行防毒掃描。
- 其他實用程序- “高級任務” 部分包含的鏈接使您可以安裝其他免費的Comodo安全產品-Comodo Cleaning Essentials和KillSwitch。



UPSECUTEK

掃描電腦

掃描電腦



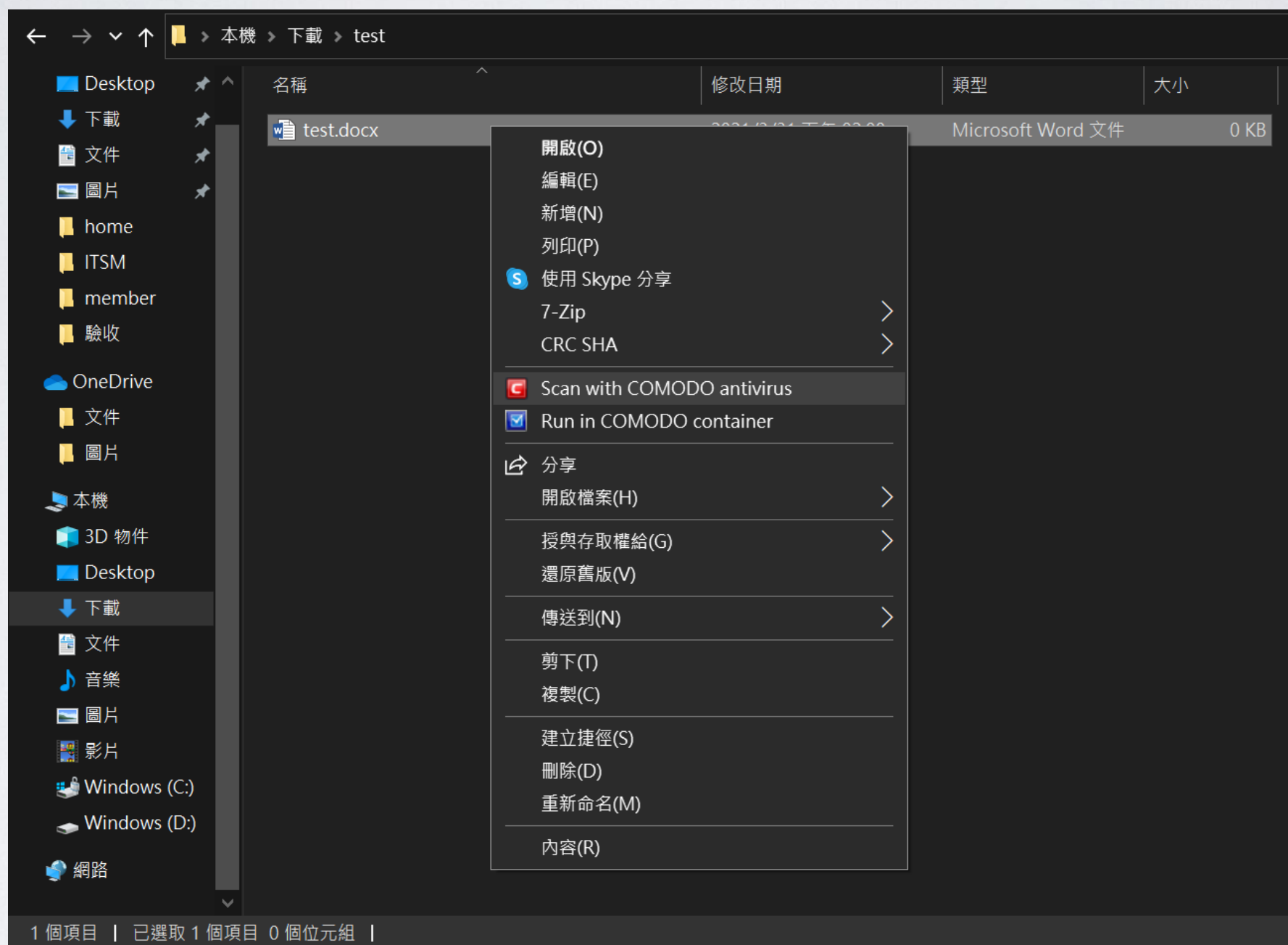
點擊 “任務” > “一般任務” > “掃描”



UPSECUTEK

針對項目執行即時掃描

針對項目執行即時掃描



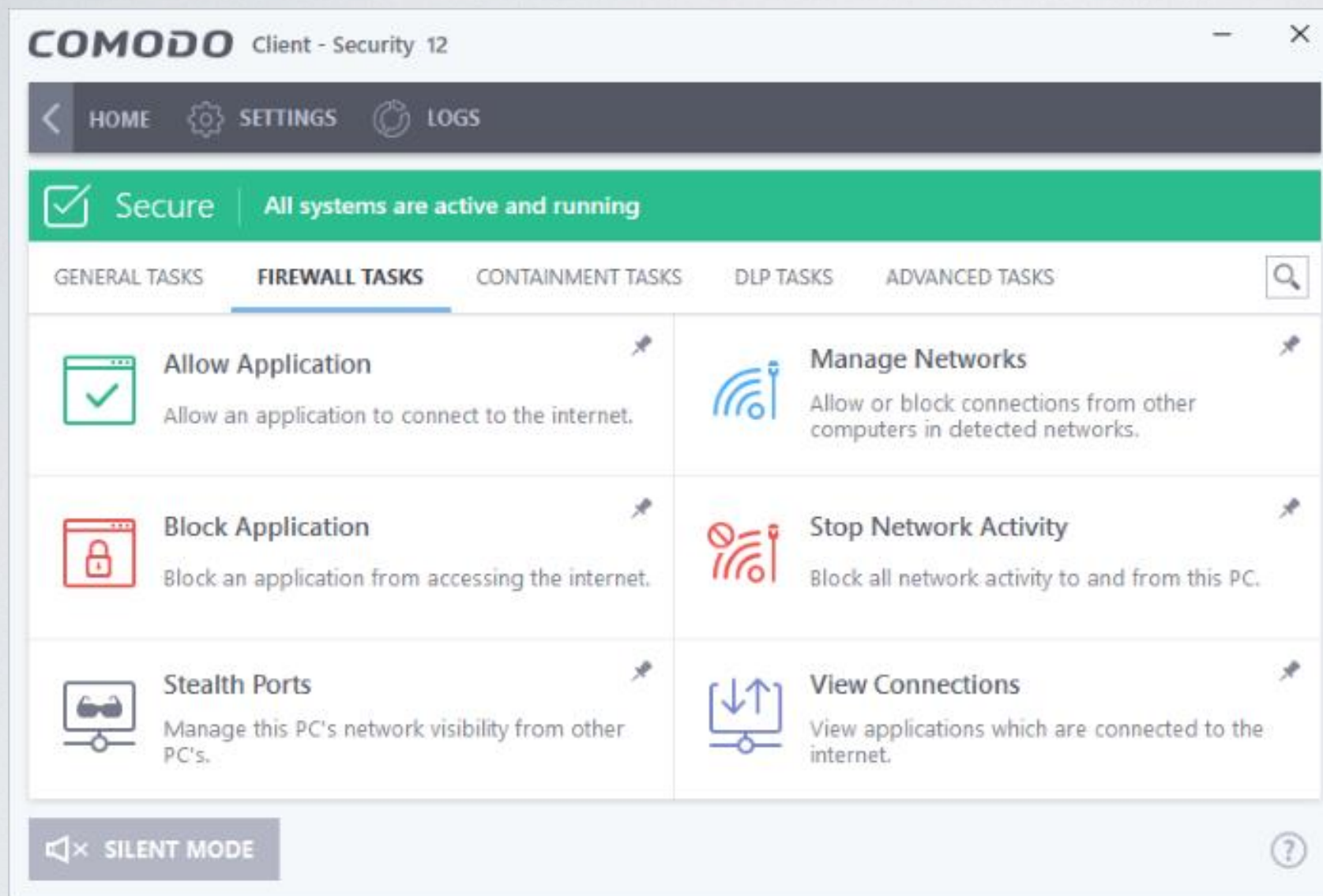
右鍵單擊，從選單中選擇 “Scan with Comodo Antivirus”



UPSECUTEK

防火牆

防火牆



防火牆具有以下主要優點：

- 監視所有網絡流量，以保護您的電腦免受進出網站威脅
- 阻止惡意程式透過網路傳輸您的機密數據
- 防火牆任使您可以配置每個應用程序的網路訪問權限，隱藏電腦端口，查看活動連接，甚至阻止所有進出電腦的流量。



UPsecUTEK

CONTAINMENT任務

Containmet任務

- 執行虛擬-在容器中運行單個應用程式。

- 重設Container-清除容器內程序寫入的所有數據。

- 監看活動 - 打開 Comodo KillSwitch以識別不安全的程式並管理系統活動。

- 執行虛擬桌面-啟動虛擬桌面環境。

- Containment統計分析器 - 有關電腦上運行程式的詳細訊息。

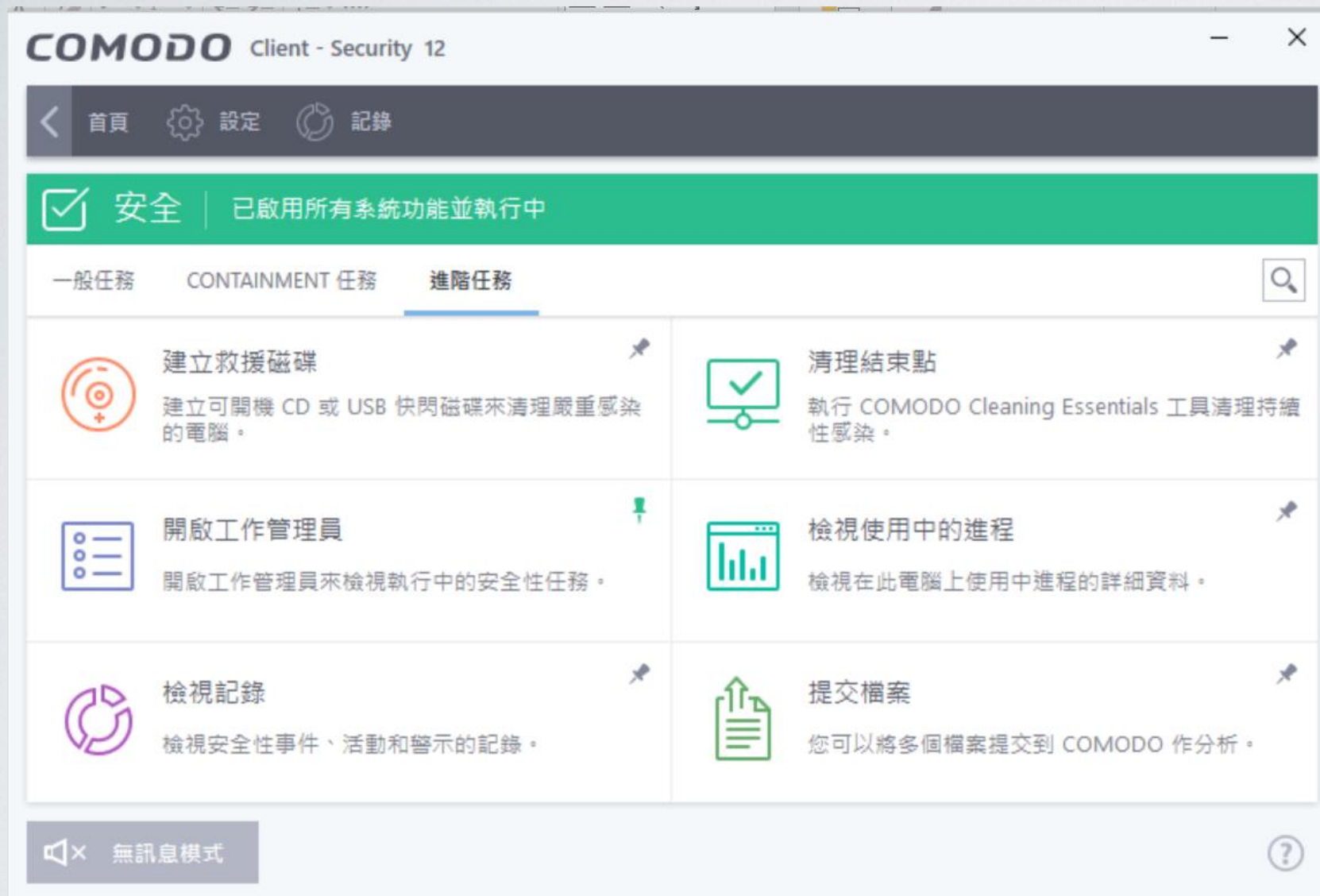




UPSECUTEK

進階任務

進階任務

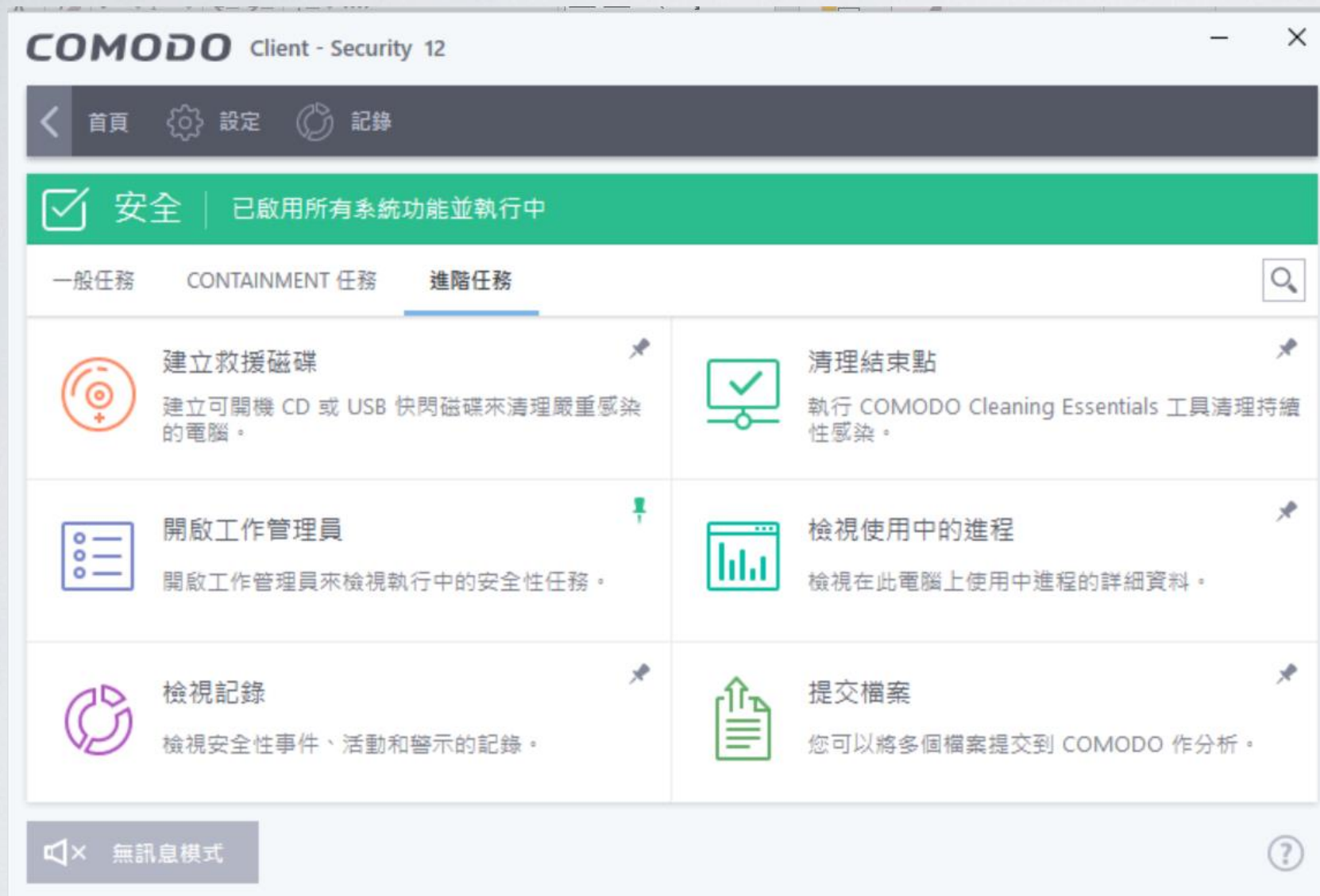


- 建立救援磁碟-記錄可啟動的ISO，使您可以在啟動環境中運行病毒掃描

- 任務管理器-停止和恢復當前運行的CCS任務，例如防病毒掃描和更新

- 清理結束點-部署Comodo Cleaning Essentials以消除PC上的感染

進階任務



- 檢視使用中的進程-管理您PC上當前正在運行的進程。單擊“更多”按鈕以打開Comodo KillSwitch

- 檢視紀錄-查看防火牆，防病毒，包含和HIPS模組的事件日誌

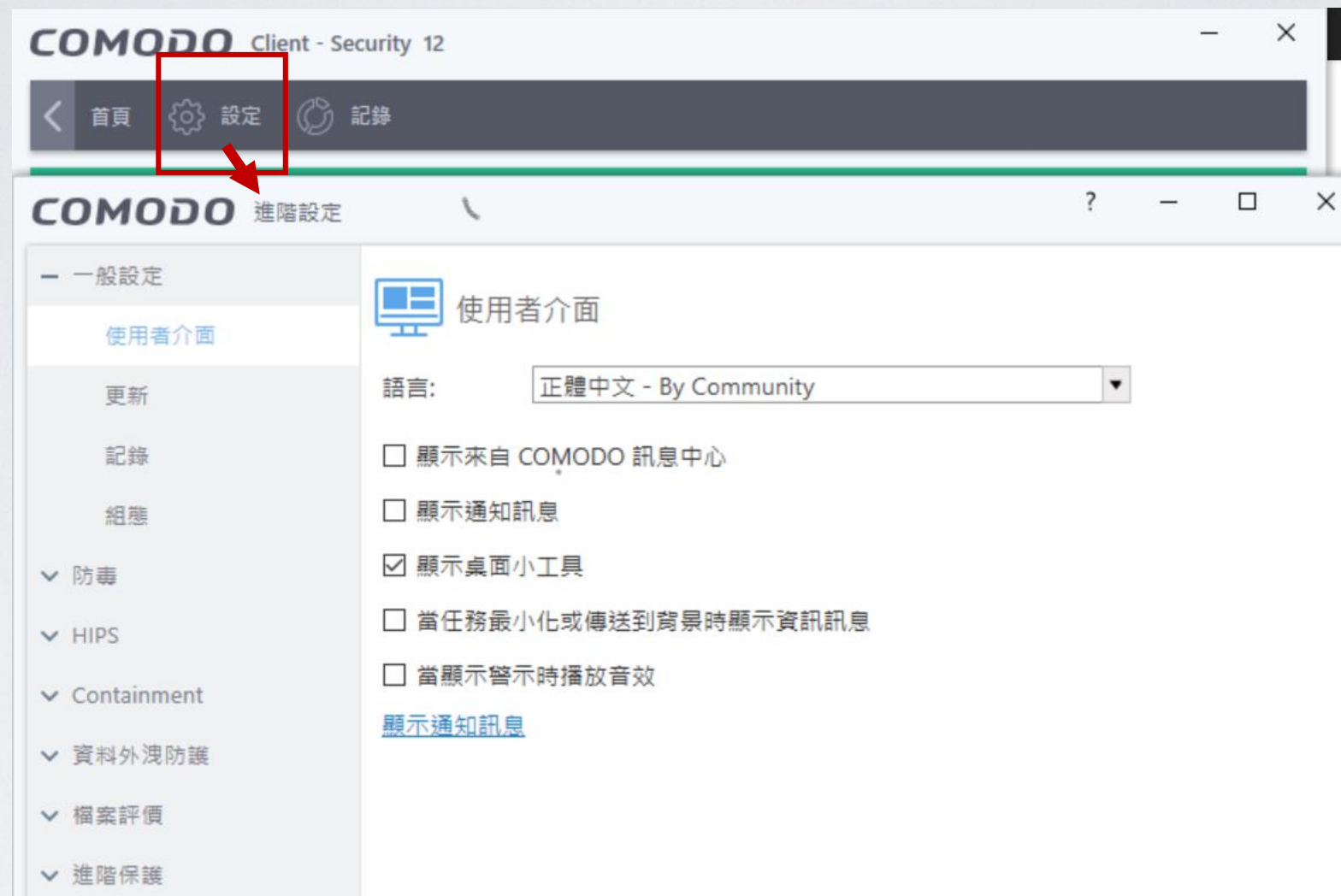
- 提交檔案-將未知/可疑文件上傳到Comodo Valkyrie進行分析



UPSECUTEK

設定

設定



設定區域可讓您配置Comodo Client Security的操作，一般和外觀的各個功能。主要有兩個方面：

- 一般設定-指定有關介面，更新和事件日誌的選項。
- 安全設定-配置每個CCS安全模組。



THANK YOU!

聯眾安信股份有限公司